

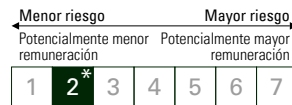


M.-A. Allier

**FACT SHEET**  
05/2021

Duración mínima  
recomendada  
de la inversión:

**2 años**



### Universo de inversión y objetivo

Fondo que invierte en renta fija y otros instrumentos de deuda denominados en euros. Su objetivo es batir a su índice, el ICE BofA ML 1-3 Y Euro All Government Index (EUR), en un horizonte de inversión de 2 años.

**Puede leer el análisis de los Gestores de Fondos en la página 3**

Sensibilidad: <b>1.39</b>	Yield to Maturity: <b>0.72</b>
Rating Medio: <b>BBB+</b>	

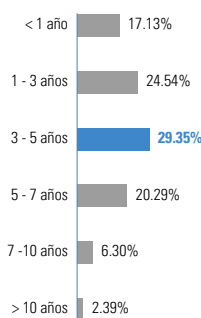
### PERFILAR

- **Fecha de lanzamiento del Fondo:** 26/01/1989
  - **Gestor del fondo:** Marie-Anne Allier desde 29/04/2019
  - **Fund AUM:** 7582M€ / 9271M\$<sup>(1)</sup>
  - **Activos de esta clase:** 7324M€
  - **Domicilio:** Francia
  - **Indicador de referencia:** ICE BofA ML 1-3 Y Euro All Government Index (EUR)
  - **Divisa de cotización:** EUR
  - **VL:** 1803.89€
  - **Política de dividendos:** Capitalización
  - **Tipo de fondo:** UCITS
- **Forma jurídica:** FCP
  - **Cierre del ejercicio fiscal:** 31/12
  - **Suscripción/reembolso:** Día hábil
  - **Hora límite para el procesamiento de la orden:** antes de las 18:00 h. (CET/CEST)
  - **Clasificación SFDR:** Artículo 8
  - **Categoría Morningstar™:** EUR Diversified Bond - Short Term
- ★★★★★  
Overall Morningstar Rating™  
05/2021

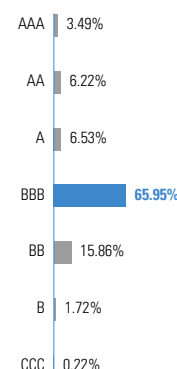
### Asignación de activos

	05/21	04/21	12/20
<b>Renta fija</b>	<b>96.27%</b>	<b>87.97%</b>	<b>92.96%</b>
<b>Deuda Soberana de países desarrollados</b>	<b>32.00%</b>	<b>23.04%</b>	<b>29.26%</b>
América del Norte	0.96%	0.49%	0.14%
Europa	31.05%	21.92%	29.12%
Supranacional	—	0.64%	—
<b>Títulos de deuda Soberana de países emergentes</b>	<b>2.96%</b>	<b>5.05%</b>	<b>2.63%</b>
Europa	0.03%	2.99%	—
Europa del Este	2.57%	1.69%	2.63%
Oriente Medio	0.37%	0.37%	—
<b>Deuda corporativa de países desarrollados</b>	<b>46.83%</b>	<b>44.95%</b>	<b>46.40%</b>
Productos de Primera Necesidad	1.48%	1.31%	1.06%
Productos de Consumo no Básico	7.60%	6.99%	9.61%
Energía	3.94%	3.31%	3.03%
Finanzas	18.03%	16.91%	16.04%
Bienes Inmobiliarios	3.98%	3.25%	2.94%
Productos Industriales	5.25%	5.53%	4.88%
Materiales	0.60%	0.60%	1.10%
Salud	2.35%	2.80%	3.97%
Utilities	0.56%	0.74%	—
Servicios de comunicación	2.26%	2.12%	2.13%
Tecnología de la Información	0.80%	1.38%	1.65%
<b>Deuda corporativa de países emergentes</b>	<b>8.20%</b>	<b>8.28%</b>	<b>6.95%</b>
Productos de Consumo no Básico	0.44%	0.78%	0.65%
Energía	3.20%	3.23%	2.75%
Finanzas	0.40%	0.40%	0.18%
Bienes Inmobiliarios	1.14%	1.16%	1.02%
Productos Industriales	0.17%	0.17%	—
Materiales	0.73%	0.74%	0.77%
Salud	1.26%	1.27%	1.32%
Utilities	—	0.30%	—
Servicios de comunicación	0.86%	0.24%	0.25%
<b>ABS</b>	<b>6.27%</b>	<b>6.65%</b>	<b>7.73%</b>
<b>Monetario</b>	<b>2.88%</b>	<b>8.50%</b>	<b>4.48%</b>
<b>Efectivo, operaciones de tesorería y operaciones sobre derivados</b>	<b>0.85%</b>	<b>3.53%</b>	<b>1.45%</b>

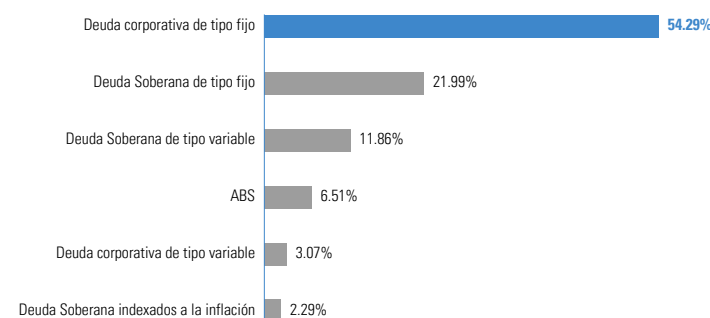
### Desglose por vencimientos



### Desglose por rating



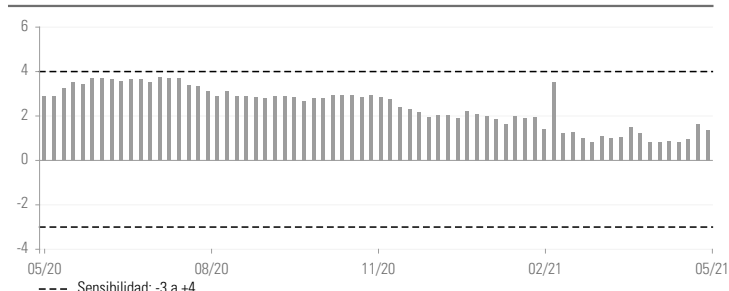
### Desglose por tipo de empréstitos - Renta fija



### Principales posiciones - Renta fija

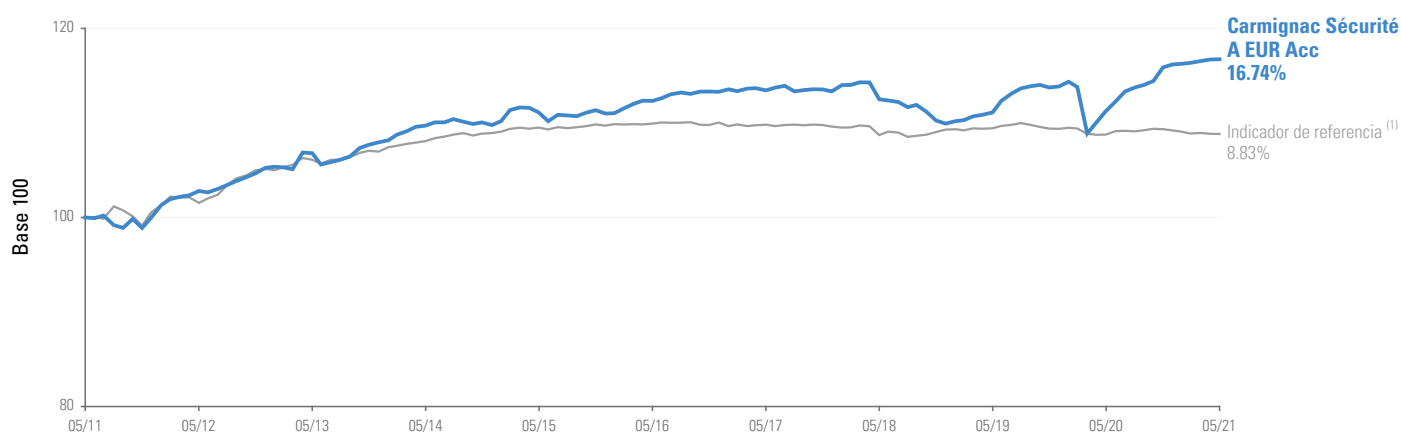
Nombre	País	Clasificación	%
ITALY 0.95% 15/09/2027	Italia	BBB	<b>3.23%</b>
CDS Barclays Bank PLC	Reino Unido	A	<b>2.80%</b>
ITALY TV 15/01/2025	Italia	BBB	<b>2.69%</b>
ITALY TV 15/04/2026	Italia	BBB	<b>2.52%</b>
ITALY 6.50% 01/11/2027	Italia	BBB	<b>2.51%</b>
ITALY TV 15/12/2022	Italia	BBB	<b>2.51%</b>
ITALY 1.60% 01/06/2026	Italia	BBB	<b>2.08%</b>
ITALY ZC 01/04/2026	Italia	BBB	<b>1.93%</b>
GREECE 3.5% 30/01/2023	Grecia	BB-	<b>1.61%</b>
CDS iTraxx Crossover	Unión Europea	B+	<b>1.46%</b>
			<b>23.33%</b>

### Evolución de la sensibilidad desde 1 año



\* Para la clase de participación Carmignac Sécurité A EUR Acc. Escala de riesgo del DFI (Datos fundamentales para el inversor). El riesgo 1 no implica una inversión sin riesgo. Este indicador podría evolucionar con el tiempo. (1) Tipo de cambio EUR/USD a 31/05/21.

## Evolución del Fondo y del Indicador desde 10 años



Rendimientos (%)	Rentabilidades acumuladas						Rentabilidades anualizadas		
	31/12/2020	1 Mes	1 año	3 años	5 años	10 años	3 años	5 años	10 años
<b>Carmignac Sécurité A EUR Acc</b>	<b>0.47</b>	<b>0.03</b>	<b>4.96</b>	<b>3.76</b>	<b>3.92</b>	<b>16.74</b>	<b>1.24</b>	<b>0.77</b>	<b>1.56</b>
Indicador de referencia <sup>(1)</sup>	-0.34	-0.02	0.06	0.11	-1.00	8.83	0.04	-0.20	0.85
Media de la categoría	-0.06	-0.04	1.83	0.55	0.10	8.22	0.18	0.02	0.79
Clasificación (cuartil)	1	1	1	1	1	1	1	1	1

(1) Indicador de referencia: ICE BofA ML 1-3 Y Euro All Government Index (EUR). Hasta el 31 de diciembre de 2020, el indicador de referencia era el Euro MTS 1-3 años. Las rentabilidades se presentan conforme al método de encadenamiento. Fuente: Morningstar para la media de la categoría y los cuantiles. Las rentabilidades históricas no garantizan rentabilidades futuras. La rentabilidad es neta de comisiones (excluyendo las eventuales comisiones de entrada aplicadas por el distribuidor)

## Estadísticas (%)

	1 año	3 años
Volatilidad del fondo	1.49	3.17
Volatilidad del indicador	0.39	0.64
Ratio de Sharpe	3.59	0.52
Beta	1.84	2.38
Alfa	0.09	0.10

## Contribución a la rentabilidad bruta mensual

Cartera de renta fija	0.04%
Derivados Renta variable	0.00%
Derivados Renta fija	0.00%
Divisas Derivados	0.05%
OPCVM	-0.00%
<b>Total</b>	<b>0.09%</b>

Participaciones	Fecha del primer VL	Bloomberg	ISIN	SEDOL	CUSIP	WKN	Comisión fija de gestión	Derechos de entrada <sup>(2)</sup>	Mínimo de suscripción inicial <sup>(3)</sup>	Rentabilidad en un solo ejercicio (en %)					Rentabilidades acumuladas (%)		
										29.05.20	31.05.19	31.05.18	31.05.17	31.05.16	3 años	5 años	10 años
										31.05.21	29.05.20	31.05.19	31.05.18	31.05.17			
A EUR Acc	25/01/1989	CARSECC FP	FR0010149120	B1G3NN3	F1387S129	A0DP51	0.8%	1%	1 participación	4.94	0.10	-1.24	-0.83	0.99	3.76	3.92	16.74
A EUR Ydis	19/06/2012	CARSDEI FP	FR0011269083	B8J95R5	F1R51H137	A1J0KH	0.8%	1%	EUR 1000	4.94	0.09	-1.24	-0.82	0.99	3.76	3.93	—
A USD Acc Hdg	19/06/2012	CARSAUA FP	FR0011269109	B73GJP1	F1R51H145	A1J0KG	0.8%	1%	USD 50000000	5.73	2.45	1.53	1.32	2.49	10.00	14.23	—

Comisión variable de gestión: 0% . (2) Gastos de suscripción abonados a las entidades comercializadoras. Ningún gasto de reembolso aplicable. (3) Consulte el folleto en relación con los importes mínimos de suscripción subsiguientes. El folleto está disponible en el sitio web [www.carmignac.com](http://www.carmignac.com).

## ANÁLISIS DE LOS GESTORES DE FONDOS

### Entorno de mercado



El mes estuvo marcado por una marcada disonancia en EE. UU., con una inflación realizada que sigue aumentando y supera con creces la simple subida de los precios de las materias primas, por un lado, y un mercado laboral que no logra recuperarse con la rapidez esperada por el otro. En este contexto, las actas de la Fed mostraron que la institución monetaria estadounidense estaba dispuesta a tomarse su tiempo y que el endurecimiento de su política monetaria no podía tener lugar sin una clara mejora en el frente del empleo. En Europa, la vacunación y la reapertura de las economías prosiguen, las previsiones de inflación aumentan y los mercados anticipan ahora una rápida reducción del apoyo monetario a partir del segundo semestre de 2021. En este contexto, los tipos de la deuda core se mantuvieron relativamente estables y los mercados denominados «de riesgo» registraron un mejor comportamiento, especialmente el de la deuda emergente.

### Comentario de rendimiento



En este contexto, el Fondo registra una rentabilidad ligeramente positiva, a diferencia de su índice. La cartera se benefició de su reexposición estratégica a los países periféricos, especialmente a través de sus posiciones compradoras en deuda italiana y portuguesa, así como de la exposición del Fondo a la deuda core y a la deuda corporativa en nuestras tres principales temáticas de inversión: la reapertura gradual de las economías, una selección de bonos financieros europeos y la energía, que registraron una contribución neutra durante el periodo. Asimismo, destacamos la rentabilidad positiva de la exposición al crédito estructurado europeo.

### Perspectivas y estrategia de inversión



Actualmente, el Fondo dispone de una sensibilidad a los tipos de interés cercana a los 160 puntos básicos, principalmente en su componente de crédito y su exposición a la deuda periférica. En efecto, la selección de bonos corporativos sigue estructurándose en torno a tres temáticas principales: valores que deberían beneficiarse de la reapertura de las economías, la energía y un componente de bonos financieros europeos. En la partida de deuda pública, seguimos priorizando las posiciones cortas en la deuda core, si bien reducidas, sobre todo a través de posiciones cortas en el Reino Unido y EE. UU. a fin de proteger la cartera de un posible repunte de volatilidad en los tipos. Cabe destacar que durante el mes nos volvimos a exponer a la deuda periférica, principalmente a la italiana y la portuguesa. En efecto, aunque el BCE anuncie en junio un apoyo menor del previsto, hipótesis que no priorizamos, prevemos un impacto limitado en los productos con diferenciales limitados que se vería compensado por numerosos factores positivos.

## GLOSARIO

**Alfa:** el coeficiente alfa mide la rentabilidad de una cartera con respecto a su índice de referencia. Un alfa negativo implica que el fondo ha registrado un comportamiento inferior al de su índice (por ejemplo, si el índice se ha anotado un avance del 10 % en un año y el fondo solo ha repuntado un 6 %, su alfa será de -4). Un alfa positivo implica que el fondo ha registrado mejor comportamiento que su índice (por ejemplo, si el índice se ha anotado un avance del 6 % en un año y el fondo se ha revalorizado un 10 %, su alfa será de 4).

**Alto rendimiento o high yield:** se trata de una obligación o instrumento de deuda con una calificación inferior a Investment Grade, debido a que su riesgo de impago es mayor. El rendimiento de estos títulos es, en general, más elevado

**Beta:** el coeficiente beta mide la relación existente entre las fluctuaciones de los valores liquidativos del fondo y las fluctuaciones de los niveles de su índice de referencia. Un coeficiente beta inferior a 1 indica que el fondo «amortigua» las fluctuaciones de su índice (una beta igual a 0,6 implica que el fondo se revaloriza un 6 % si el índice avanza un 10 %, y cae un 6 % si el índice retrocede un 10 %). Un coeficiente beta superior a 1 indica que el fondo «amplifica» las fluctuaciones de su índice (una beta igual a 1,4 significa que el fondo se revaloriza un 14 % cuando el índice avanza un 10 %, pero cae también un 14 % cuando el índice retrocede un 10 %). Un coeficiente beta inferior a 0 indica que el fondo reacciona de forma inversa a las fluctuaciones de su índice (una beta igual a -0,6 significa que el fondo retrocede un 6 % cuando el índice avanza un 10 % y a la inversa).

**Calificación crediticia:** la calificación crediticia es la calificación financiera que permite medir la solvencia del prestatario (emisor de la obligación). Dicha calificación la publican las agencias de calificación crediticia, y ofrece al inversor información fiable sobre el perfil de riesgo asociado a un instrumento de deuda.

**Capitalización:** valor de una compañía en el mercado de valores en un momento determinado. Se obtiene multiplicando el número de acciones de una firma por su cotización bursátil.

**Duración:** la duración de una obligación corresponde al periodo después de que su rentabilidad no se ve afectada por las variaciones de los tipos de interés. La duración se entiende como la vida media actualizada de todos los flujos (interés y capital).

**FCP:** fondo de inversión colectiva.

**Investment Grade:** se trata de una obligación o instrumento de deuda con una calificación que oscila entre AAA y BBB-, otorgada por las agencias de calificación, que indica un riesgo de impago relativamente bajo en términos generales.

**Ratio de Sharpe:** el ratio de Sharpe mide el excedente de rentabilidad en relación con los tipos sin riesgo dividido entre la desviación típica de esa rentabilidad. Se trata de un indicador de la rentabilidad marginal por unidad de riesgo. Si el ratio de Sharpe es positivo, cuanto mayor sea el ratio, más se remunerará el riesgo. Un ratio de Sharpe negativo no implica necesariamente que la cartera haya registrado una rentabilidad negativa, sino que la rentabilidad registrada es inferior a la de una inversión sin riesgo.

**Rendimiento al vencimiento o yield to maturity:** el rendimiento al vencimiento equivale al concepto de «tasa de rendimiento actuarial». Se trata del rendimiento que ofrece una obligación, en el momento del cálculo, en el supuesto de que el inversor la conserve hasta su vencimiento.

**Sensibilidad:** la sensibilidad de una obligación mide el riesgo que comporta una determinada variación en los tipos de interés. Una sensibilidad a los tipos de interés de +2 significa que, para un alza repentina del 1 % en los tipos, el valor de la cartera descendería un 2 %

**SICAV:** sociedad de inversión de capital variable.

**Tasa de inversión / de exposición:** la tasa de inversión corresponde al volumen de activos invertidos expresado como porcentaje de la cartera. La tasa de exposición corresponde a la tasa de inversión, a la que se añade el impacto de las estrategias con derivados. La tasa de exposición equivale al porcentaje real del activo expuesto a un determinado riesgo. Las estrategias con derivados pueden tener como objetivo aumentar la exposición (estrategia de dinamización) o reducir la exposición (estrategia de inmunización) del activo subyacente.

**Valor liquidativo:** precio de una participación (en un fondo de inversión colectiva) o de una acción (en una SICAV).

**VaR:** el valor en riesgo o Value at Risk (VaR) representa la pérdida potencial máxima de un inversor sobre el valor de una cartera de activos financieros en relación con un horizonte de inversión (20 días) y un intervalo de confianza (99 %). Esta pérdida potencial se expresa como porcentaje del patrimonio total de la cartera. Se calcula a partir de una muestra de datos históricos (en un periodo de 2 años).

**Volatilidad:** rango de variación del precio/cotización de un título, un fondo, un mercado o un índice que permite medir la magnitud del riesgo en un periodo determinado. La volatilidad se calcula en función de la desviación típica obtenida con la raíz cuadrada de la varianza. La varianza es la media aritmética del cuadrado de las desviaciones respecto a la media. Cuanto mayor sea la volatilidad, mayor será el riesgo.

## Principales riesgos del fondo

**Tipo de interés:** El riesgo de tipo de interés se traduce por una disminución del valor liquidativo en caso de variación de los tipos de interés. **Crédito:** El riesgo de crédito corresponde al riesgo de que el emisor no sea capaz de atender sus obligaciones. **Pérdida de capital:** La cartera no ofrece garantía o protección alguna del capital invertido. La pérdida de capital se produce en el momento de vender una participación a un precio inferior al del precio de compra. **Tipo de cambio:** El riesgo de cambio está vinculado a la exposición, por medio de inversiones directas o de instrumentos financieros a plazo, a una divisa distinta de la divisa de valoración del Fondo. El fondo no garantiza la preservación del capital.

## Información legal importante

Fuente: Carmignac a 31/05/21. Morningstar Rating™: © 2021 Morningstar, Inc. Todos los derechos reservados. La información aquí recogida: es propiedad de Morningstar; no se puede copiar ni distribuir; y no garantizamos que sea precisa, exhaustiva ni oportuna. Morningstar y sus proveedores de contenidos no se responsabilizan de ningún daño o pérdida que se pueda derivar del uso de esta información. La referencia a una clasificación o premio, no garantiza futuros resultados de los fondos o del gestor. Derechos de autor: Los datos publicados en esta presentación pertenecen exclusivamente a sus titulares, tal y como se mencionan en cada página. Desde el 01/01/2013, los indicadores de renta variable se calculan con los dividendos netos reinvertidos. Este documento no puede reproducirse ni total ni parcialmente sin la autorización previa de la sociedad gestora. La información contenida en él puede ser parcial y puede modificarse sin previo aviso. No constituye una oferta de suscripción ni un consejo de inversión. El acceso a los Fondos puede ser objeto de restricciones para determinadas personas o en determinados países. Los Fondos no están registrados en Norteamérica ni en Sudamérica. No han sido registrados de conformidad con la US Securities Act of 1933 (ley estadounidense sobre valores). No pueden ofrecerse o venderse ni directa ni indirectamente a beneficio o por cuenta de una «persona estadounidense» (U.S. person) según la definición contenida en la normativa estadounidense «Regulation S» y/o FATCA. Los fondos tienen un riesgo de pérdida de capital. Los riesgos y los gastos se describen en el documento de datos fundamentales para el inversor (DFI). El folleto, el DFI, los estatutos de la sociedad o el reglamento de gestión y los informes anuales de los Fondos se pueden obtener a través de la página web [www.carmignac.com/es](http://www.carmignac.com/es), mediante solicitud a la sociedad. Antes de la suscripción, se debe hacer entrega al suscriptor del DFI y una copia del último informe anual. Para España: Los Fondos se encuentran registrados ante la Comisión Nacional del Mercado de Valores de España, con los números 395. La mención a determinados valores o instrumentos financieros se realiza a efectos ilustrativos, para destacar determinados títulos presentes o que han figurado en las carteras de los Fondos de la gama Carmignac. Ésta no busca promover la inversión directa en dichos instrumentos ni constituye un asesoramiento de inversión. La Gestora no está sujeta a la prohibición de efectuar transacciones con estos instrumentos antes de la difusión de la información.

CARMIGNAC GESTION, 24, place Vendôme - F - 75001 Paris - Tél : (+33) 01 42 86 53 35

Sociedad gestora de carteras autorizada por la AMF

Sociedad Anónima con un capital de 15 000 000 euros - Número de registro mercantil (RCS) Paris B 349 501 676

CARMIGNAC GESTION Luxembourg, City Link - 7, rue de la Chapelle - L-1325 Luxembourg - Tel : (+352) 46 70 60 1

Filial de Carmignac Gestion - Sociedad gestora de fondos de inversión autorizada por la CSSF

Sociedad Anónima con un capital de 23 000 000 euros - Número de registro mercantil (R.C.) Luxembourg B 67 549

MATERIAL PROMOCIONAL

