

## TABLA RESUMEN A 31.03.2025

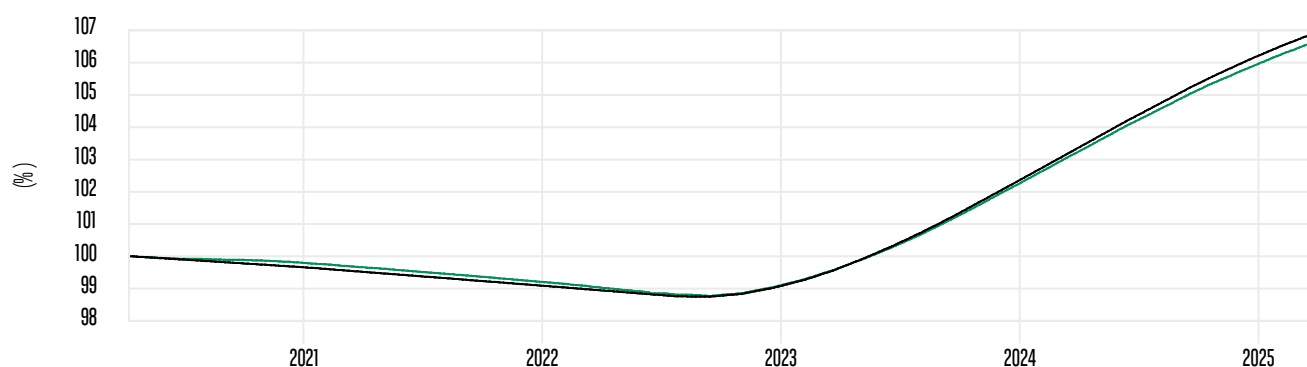
Categoría de ESMA	Indicador de referencia oficial	No. de Posiciones	Tamaño del Fondo (EUR millones)
Monetary Standard VNAV	€STR Capitalized	250	9.202

Perfil de Riesgo y Remuneración	Rendimiento en el Año en Curso (1)	Rend. Anualizado a 3 años (2)	
1 2 3 4 5 6 7	0,66 % Índice de Referencia 0,68 %	2,47 % Índice de Referencia 2,58 %	

(2) Basado en 360 días

El Fondo pertenece a la categoría de fondos del mercado monetario de valor liquidativo variable estándar («FMM»), según el Reglamento (UE) 2017/1131 del Parlamento Europeo y del Consejo, de 14 de junio de 2017, sobre fondos del mercado monetario (el «Reglamento»).

## RENDIMIENTO (ACUMULADO A 5 AÑOS) (EUR)



## Rendimiento Anual a 31.03.2025 (en %)

	2024	2023	2022	2021	2020	2019	2018	2017	2016	2015
● FONDO	3,65	3,16	-0,11	-0,59	-0,33	-0,30	-0,40	-0,30	0,00	0,10
● INDICE DE REFERENCIA	3,80	3,28	-0,02	-0,57	-0,47	-0,40	-0,40	-0,40	-0,30	-0,10

## Monthly annualized performance a 31.03.2025 (en %)

	03.2025	02.2025	01.2025	12.2024	11.2024	10.2024	09.2024	08.2024	07.2024	06.2024	05.2024	04.2024
● FONDO	2,40	2,60	2,88	2,87	2,98	3,22	3,38	3,54	3,49	3,61	3,81	3,79
● INDICE DE REFERENCIA	2,51	2,71	2,92	3,07	3,17	3,35	3,57	3,67	3,67	3,77	3,91	3,91

(1) Todos los datos son netos de comisiones (en EUR en Classic, Capitalización).

Un fondo del mercado monetario ("FMM") no es un producto garantizado. Una inversión en un FMM difiere de una inversión en depósitos, con el riesgo de que el principal invertido en un FMM pueda fluctuar. Un FMM no cuenta con apoyo externo para garantizar la liquidez de los FMM ni para estabilizar el Valor liquidativo por acción. La pérdida del principal debe ser sufragada por los accionistas.

Como resultado de un hecho empresarial, las rentabilidades enumeradas son aquellas del anterior subfondo «BNP Paribas InstiCash Money 3M EUR» de la SICAV BNP Paribas InstiCash. El Fondo se gestiona siguiendo exactamente los mismos procesos, estrategia de inversión y comisiones.

La rentabilidad histórica o el logro no es indicativo de los resultados actuales o futuros.

Fuente: BNP Paribas Asset Management



## NÚMERO DE POSICIONES: % DE LA CARTERA

## Principales Posiciones (%)

REP FRO013410552 01/04/2025 2.47%	2,76
CREDIT INDUSTRIEL ET COMMERCIAL	1,13
BPCE SA 27-AUG-2025	1,13
BNPP INSC EUR 1D LVNAV I + C	1,12
CREDIT INDUSTRIEL ET COMMERCIAL	1,11
REP IT0005388175 03/04/2025 2.49%	1,10
REP IT0005643009 03/04/2025 2.49%	1,09
BPCE SA 01-AUG-2025	0,94
BARCLAYS BANK PLC 08-APR-2025	0,92
SOCIETE GENERALE SA 01-SEP-2025	0,90

Número de Posiciones de la Cartera **250**

Por favor tenga en cuenta que podríamos invertir más del 5% de los activos del fondo en administraciones, instituciones u organizaciones que emitan o garanticen conjunta o separadamente instrumentos de mercado.

## Desglose por Vencimiento (%)

1 día	8,64
2 - 7 días	1,29
8 -30 días	7,83
31 - 90 días	14,17
91 - 180 días	20,13
181 - 397 días	42,92
> 397 días	2,48
Efectivo	2,54
<b>Total</b>	<b>100,00</b>

Teniendo en cuenta el vencimiento real del instrumento y no las excepciones potenciales descritas en el Reglamento MMF para el cálculo de activos que vencen semanalmente.

## Desglose por Rating (%)

## Short Term ratings

A-1+	8,67
A-1	50,61
A-2	23,17
A-3	2,23
Non-investment grade	0,74

## Long Term Ratings + UCITS

A+	1,20
A	1,77
A-	1,64
BBB+	1,10
BBB	0,16

## Not rated

Sin calificación	0,59
------------------	------

## OPCVM

Fondos de inversión	1,67
---------------------	------

## Cash, repos, IRS

Cash, repos, IRS	6,45
------------------	------

**Total** **100,00**

Las peores calificaciones de S&P, Moody's y Fitch.

Datos: BNP Paribas Asset Management, a 31.03.2025

Fuentes: Fitch, Moody's, S&P. Las calificaciones inferiores a BBB- hacen referencia a los bonos high-yield o bonos especulativos

Las compañías mencionadas se citan con fines puramente ilustrativos, no deben interpretarse como una solicitud de compra y su mención tampoco constituye una recomendación o consejo de inversión.

Los datos de las fichas mensuales se calculan empleando datos contables oficiales calculados en base a la fecha de negociación.

## Desglose por Tipo de Instrumento

Pagarés de empresa negociables europeos	34,65
Pagarés de empresa europeos (ecp)	32,14
Certificado de depósito europeo (exc. Reino)	17,91
Otros	10,49
Bonos	5,86
Fondo de inversión monetario	1,67
Pagarés de empresa belgas (bcp)	0,24
swaps	-0,01
Efectivo	-2,95
<b>Total</b>	<b>100,00</b>



## ESG (ENVIRONMENTAL, SOCIAL AND GOVERNANCE) La puntuación oscila entre 0 (peor) y 99 (mejor)




La metodología interna de puntuación ESG de BNPP AM determina la puntuación ESG de un emisor mediante la evaluación de su rentabilidad frente a la de sus homólogos en determinados aspectos ESG clave relacionadas con el medioambiente (como el cambio climático), cuestiones sociales (como la gestión de recursos humanos) y la gobernanza (como la independencia y la competencia de los consejeros).

BNPP AM utiliza numerosas fuentes de datos y análisis (como Sustainalytics, ICS y Trucost) para determinar las puntuaciones ESG de los emisores. Si los compromisos y las prácticas del emisor en torno a un pilar de evaluación (E, S o G) son mejores que los de sus homólogos, recibirá una «contribución» positiva en dicho pilar.

A cada emisor se le asigna una puntuación final de 0 a 99, que es el resultado de una referencia de 50 más la suma de las contribuciones de cada uno de los tres pilares.

### INDICADORES DE SOSTENIBILIDAD

#### Puntuación ESG

	Puntuación neutral	 Contribución medioambiental (E)	 Contribución social (S)	 Contribución a la gobernanza(G)	Puntuación global ESG	Cobertura
Portafolio	50	6.63	2.61	1.31	60.54	100%
Indice de Referencia	50	2.88	-0.46	0.93	53.35	97%

La puntuación oscila entre 0 (peor) y 99 (mejor)

Fuente: BNP Paribas Asset Management



## INDICADORES DE SOSTENIBILIDAD

### Índice de Referencia ESG

Si desea información adicional sobre la definición del índice de referencia ESG, consulte la sección "Política de inversión" del folleto informativo del fondo, que podrá encontrar en: [www.bnpparibasam.com](http://www.bnpparibasam.com)

### Contribuciones ESG

Las contribuciones ESG son determinadas por los analistas de BNP Paribas Asset Management en base a criterios detallados para evaluar de forma sistemática los compromisos y prácticas de las empresas en los ámbitos medioambiental, social y de gobierno corporativo. Cada una de estas contribuciones a nivel de cartera es la media ponderada de las contribuciones de las posiciones individuales en la cartera. La contribución medioambiental (E) tiene en cuenta el cambio climático, la gestión del riesgo medioambiental y el uso de recursos naturales entre otros temas. La contribución social (S) tiene en cuenta la gestión de recursos humanos, la calidad del diálogo social y el respeto por la diversidad entre otros temas. La contribución de buen gobierno (G) tiene en cuenta la transparencia en la compensación de los equipos directivos, la lucha contra la corrupción y la igualdad de género entre otros temas.

### Cobertura de cartera

En una cartera, un índice de referencia o un índice de referencia ESG, la cobertura representa el porcentaje de valores con una puntuación ESG o huella de carbono de aquellos elegibles para tener tal puntuación mediante la metodología interna de asignación de puntos ESG de BNP Paribas Asset Management. Los valores no elegibles incluyen, pero no están limitados, al efectivo.

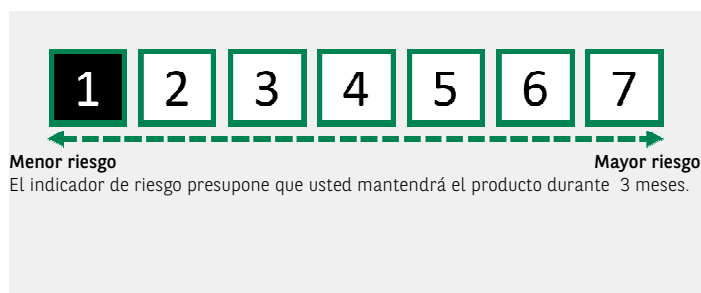
Para obtener más información sobre indicadores ESG, consulta la página web de BNP Paribas Asset Management: <https://www.bnpparibas-am.com/en/esg-scoring-framework/> & <https://www.bnpparibas-am.com/en/measuring-carbon-footprints/>

Para obtener información más detallada sobre nuestros documentos de sostenibilidad, consulte la página web de BNPP AM: <https://www.bnpparibas-am.com/en/sustainability-documents/>



## RIESGO

## Perfil de Riesgo y Remuneración



## Análisis de Riesgo

	Fondo
Volatilidad (3 años, mensual)	0,44
WAM (days) (31.03.2025)	7
WAL (days) (31.03.2025)	176

El indicador resumido de riesgo es una guía del nivel de riesgo de este producto en comparación con otros productos. Muestra las probabilidades de que el producto pierda dinero debido a la evolución de los mercados o porque no podamos pagarle.

Hemos clasificado este producto en la clase de riesgo~ en una escala que se traduce en el riesgo más bajo.

Esta categoría de riesgo puede explicarse por la inversión en instrumentos del mercado monetario admisibles de conformidad con el Reglamento, y por la inversión en bonos a corto plazo de baja volatilidad.

**Tenga en cuenta el riesgo cambiario. Si la moneda de su cuenta es diferente de la moneda de este Producto, los pagos que reciba dependerán del tipo de cambio entre las dos monedas. Este riesgo no se tiene en cuenta en el indicador anterior.**

Otros riesgos de importancia significativa para el Producto no incluidos en el indicador resumido de riesgo:

- **Riesgo de crédito:** Riesgo de que se degrade la calificación crediticia de un emisor o de que este incurra en impago, lo que puede comportar una reducción del valor de los instrumentos financieros asociados.
- **Riesgo de liquidez:** Este riesgo se debe a la dificultad de vender un título a su valor razonable y dentro de un tiempo razonable debido a la falta de compradores.
- **Riesgo operativo:** En caso de incumplimiento operativo por parte de la Sociedad Gestora, de uno de sus representantes o del depositario, los inversores podrían sufrir diversas alteraciones (retraso en los pagos, en las entregas, etc.).

Para obtener más información sobre los riesgos, consulte el folleto.

Este Producto no incluye ninguna protección frente a la evolución futura del mercado, por lo que podría perder parte o la totalidad de su inversión.

## INFORMACIÓN

Comisiones		Datos Clave		Códigos	
Comisiones Máx. por Suscripción	0,00%	Valor Liquidativo (VL)	106,73	Código ISIN	LU0423950210
Comisiones Máx. por Rescate	0,00%	VL Máx. 12M (31.03.25)	106,73	Código Bloomberg	BNPIEGC LX
Comisiones de Conversión máx.	0,00%	VL Mín. 12M (02.04.24)	103,33		
Gastos Corrientes (30.11.24)	0,41%	Tamaño del Fondo (EUR millones)	9.202,02		
Comisiones Máx. de Admin.	0,35%	VL Inicial	100,00		
		Periodicidad del Cálculo del VL	cotidiana		

## Características

Forma Legal	Domicilio SICAV BNP PARIBAS INSTICASH de derecho Luxemburgués
Índice de Referencia	€STR Capitalized
Domicilio	Luxemburgo
Fecha de Apertura	12.05.2009
Gestor	Jerome CHEREL
Compañía Operadora	BNP PARIBAS ASSET MANAGEMENT Luxembourg
Gestora Delegada	BNP PARIBAS ASSET MANAGEMENT Europe
Depositario	BNP PARIBAS, Luxembourg Branch
Divisa Base	EUR
Artículo SFDR	8

## GLOSARIO

### Duración Modificada

Una escala de la sensibilidad de los bonos a variaciones en los tipos de interés. Cuanto mayor sea el vencimiento residual, más reaccionarán los precios de los bonos a una variación en los tipos de interés, y más alta será la duración. La regla es que si el tipo sube o baja en un 1%, el valor del bono fluctuará en un 1% x la duración.

### VLBV (Valor liquidativo de baja volatilidad)

Los Fondos Monetarios (MMF, por sus siglas en inglés) de VLBV son un tipo de fondo sujeto al MMFR (Reglamento sobre Fondos Monetarios, por sus siglas en inglés). Se clasifican como MMF a Corto Plazo. Las unidades del fondo se adquieren o rescatan por un precio constante, siempre que el valor de los activos del fondo no se desvíe en más de un 0,2% de su valor nominal.

### VLC Deuda pública (Valor liquidativo constante)

Los Fondos Monetarios (MMF, por sus siglas en inglés) de VLC de Deuda Pública son un tipo de fondo sujeto al MMFR (Reglamento sobre Fondos Monetarios, por sus siglas en inglés). Se clasifican como MMF a Corto Plazo. Las unidades del fondo se adquieren o rescatan por un precio constante redondeado al punto porcentual más cercano.

### VLV (Valor Liquidativo variable)

Los Fondos de VLV son Fondos Monetarios (MMF, por sus siglas en inglés) en los que los inversores adquieren o rescatan unidades del fondo por un valor liquidativo variable, calculado con 4 decimales. Los fondos de VLV pueden clasificarse como MMF a Corto Plazo o Estándar.

### Volatilidad

La volatilidad de un activo es la desviación típica de su rendimiento. En cuanto medida de dispersión, valora la incertidumbre de los precios de los activos, lo que a menudo se asimila a su riesgo. La volatilidad puede calcularse ex post (retrospectivamente) o estimarse ex ante (anticipativamente).

### WAL (Duración de Vida Media)

Para fondos del mercado monetario la Duración de Vida Media (WAL por sus siglas en inglés), se calcula de la misma manera que el Vencimiento Medio Ponderado (WAM, por sus siglas en inglés). La diferencia reside en que se calcula en base al período de tiempo restante hasta que los títulos en la cartera del fondo (a) sean reembolsados, ó (b) sean reembolsados a demanda del fondo pero sin referencia alguna a cuando se ajustarían los tipos de interés de los títulos.

### WAM (Vencimiento Medio Ponderado)

Para fondos del mercado monetario, el Vencimiento Medio Ponderado (WAM, por sus siglas en inglés) es el promedio de los periodos de tiempo que faltan hasta que los títulos de la cartera del fondo (a) sean reembolsados (b) sean reembolsados a demanda del fondo, ó (c) se prevea que su tipo de interés se reajuste para reflejar los tipos actuales del mercado. Los títulos con tipos ajustables pagaderos según la demanda se tratan como vencimientos en la primera de las dos fechas si su vencimiento programado es de 397 días o menos, y la última de las dos fechas si su vencimiento programado es de más de 397 días. La media se pondera en función del porcentaje del coste amortizado de la cartera en cada período.

Puede consultar un glosario de los términos financieros que aparecen en este documento en el sitio web <http://www.bnpparibas-am.com>

## INFORMACIÓN IMPORTANTE

BNP Paribas Asset Management Europe, «la sociedad gestora de inversiones» es una «sociedad por acciones simplificada» con domicilio social sito en 1 boulevard Haussmann 75009 París, France, inscrita en el Registro Mercantil (RCS) de París con el número 319 378 832 e inscrita ante la Autoridad de los Mercados Financieros (AMF) con el número GP 96002.

El presente material ha sido emitido y elaborado por la sociedad gestora de inversiones. Contiene opiniones y datos estadísticos que se consideran legítimos y correctos en el día de su publicación de acuerdo con el contexto económico y financiero de ese momento. El presente documento no constituye asesoramiento de inversión ni forma parte de ninguna oferta o invitación para suscribir o comprar instrumentos financieros, ni servirá de base, en todo o en parte, de ningún contrato o compromiso de ningún tipo.

El presente documento se proporciona sin conocer la situación de los inversores. Antes de proceder a una suscripción, los inversores deberán comprobar en qué países están registrados y autorizados para la venta al público los instrumentos financieros a los que se refiere el presente documento. En particular, los instrumentos financieros no pueden ofrecerse o venderse al público en Estados Unidos. Los inversores que sopesen realizar una suscripción deben leer detenidamente el folleto y el documento de datos fundamentales para el inversor más recientes autorizados por la autoridad reguladora, que se encuentran disponibles en el sitio web. Se recomienda a los inversores que consulten los informes financieros más recientes, también disponibles en el sitio web. Los inversores deben consultar a sus propios asesores jurídicos o fiscales antes de invertir. Debido a los riesgos económicos y de mercado, no puede garantizarse que los instrumentos financieros vayan a conseguir sus objetivos de inversión. Su valor puede incrementarse o disminuir. En particular, las variaciones de los tipos de cambio de las divisas pueden afectar al valor de una inversión. La rentabilidad se indica una vez descontadas las comisiones de gestión y se calcula empleando rentabilidades globales que tienen en cuenta el tiempo, con dividendos netos y reinversión de intereses, y no incluye comisiones de suscripción y/o reembolso, comisiones de tipos de cambio ni impuestos. La rentabilidad histórica no constituye una garantía de los resultados futuros.

Toda la información mencionada en el presente documento se encuentra disponible en [www.bnpparibas-am.com](http://www.bnpparibas-am.com)

